

Informe de Comercio Bilateral con Brasil

Resultados de 2008

Caída del déficit con Brasil por la menor corriente de comercio en diciembre y principalmente el derrumbe de las importaciones

01 /

En el último mes del año 2008 el déficit comercial con Brasil mostró el valor más bajo desde principios de 2004 llegando a U\$S 64 millones con una caída de casi un 70% respecto a diciembre de 2007 aunque dicha caída responde a una reducción de la corriente de comercio en los últimos meses (que en el último mes de 2008 el derrumbe resultó del 21,1%, principalmente por las importaciones) más que de una mejor performance de las exportaciones argentinas.

02 /

Por el lado de las exportaciones, los despachos de productos argentinos a Brasil en el mes de diciembre alcanzaron la suma de U\$S 872 millones, resultando el menor valor desde septiembre de 2007 con una caída interanual de 16,1% (la mayor observada desde julio de 2003).

03 /

En el mes de diciembre pasado las compras de mercancías de origen brasileño alcanzaron un total de U\$S 936 millones, con una fuerte caída respecto a igual mes del año pasado (-25,3%) y al mes anterior (-24,5%) alcanzando el menor valor desde febrero de 2007.

Saldo

En el último mes del año 2008 el déficit comercial con Brasil mostró el valor más bajo desde principios de 2004 llegando a U\$S 64 millones, superando la cifra de febrero de aquel año en U\$S 10 millones. En el mes de diciembre la caída en el saldo comercial es casi de un 70% respecto a diciembre de 2007 y un 69,5% respecto al mes anterior.

La variación negativa se observa por quinto mes consecutivo en forma mensual y desde septiembre en forma interanual, aunque dicha caída responde a una reducción de la corriente de comercio en los últimos meses (que en el último mes de 2008 el derrumbe resultó del 21,1%) más que de una mejor performance de las exportaciones argentinas.

De hecho las exportaciones hacia Brasil cayeron un 16,1% en diciembre en forma interanual y 15,3% respecto al mes anterior, cuando la tasa de crecimiento promedio

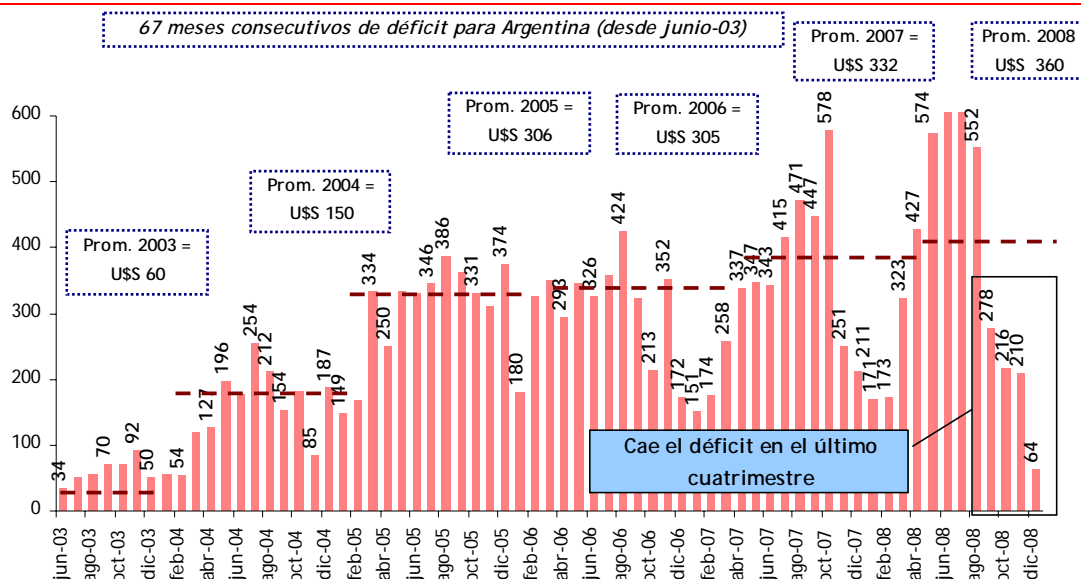
anual era del 34% hasta el mes de noviembre de 2008.

Sin embargo, la mayor caída se reflejó por el lado de las importaciones de origen brasileño resultando un 25,3% inferior al mismo mes del año anterior, cuando la tasa de crecimiento promedio era del 28,7%.

Para el cierre del año en términos acumulados, el déficit comercial con Brasil alcanzó un rojo de U\$S 4.344 millones, con un crecimiento interanual del 8,4% respecto al saldo acumulado en el 2007. Dicho valor resulta inferior a lo esperado debido a la retracción del comercio y principalmente por la estrepitosa caída de las importaciones en el mes de diciembre.

De todas maneras, dicha caída de las importaciones no alcanzó para revertir el saldo de la balanza comercial bilateral, alcanzando los 67 meses consecutivos de déficit con Brasil.

Evolución del saldo comercial con Brasil. En millones de U\$S. Mensual.



Fuente: abeceb.com en base a datos oficiales de Brasil.

Exportaciones

Por el lado de las exportaciones, los despachos de productos argentinos a Brasil en el mes de diciembre alcanzaron la suma de U\$S 872 millones, resultando el menor valor desde septiembre de 2007 y muy lejos del record alcanzado de U\$S 1.454 millones un año después (septiembre de 2008).

Por segundo mes consecutivo, las exportaciones a nuestro socio comercial tuvieron una variación negativa interanual, aunque esta vez la caída resultó del 16,1% (10,6 puntos porcentuales superior a la de noviembre), revirtiendo fuertemente el crecimiento de las ventas a ese destino cuya tasa de crecimiento promedio estaba en torno al 34% hasta noviembre. De esta forma, la caída mensual de las exportaciones a Brasil en el último mes de 2008 es la mayor observada desde julio de 2003 (-25,3%).

En forma acumulada, las ventas a Brasil en el 2008 alcanzaron los U\$S 13.257 millones, un 27,4% mayor a 2007, resultando este valor menor al esperado debido al cambio de tendencia de los últimos meses y principalmente a la fuerte retracción del último mes. Hasta octubre de 2008 las exportaciones venían creciendo a tasas promedio interanual del 38% cuando a partir de noviembre se revirtió la tendencia con una caída del 5,5% y 16% en diciembre.

En términos de partidas, la caída del mes de diciembre se encuentra explicada por las menores ventas argentinas a Brasil de trigo, aceites y preparaciones de petróleo excepto crudos y vehículos automóviles para

transporte de personas. También son destacables las caídas de partes y accesorios para vehículos y herbicidas, insecticidas y raticidas.

Es considerable el freno de las importaciones de Brasil en general, aunque a pesar de que las provenientes de Argentina mostraron una caída del 16%, en las totales la variación resultó positiva en un 8,7%, mostrando que las compras de origen nacional resultaron más perjudicadas que otros orígenes, a excepción de las provenientes de África (con una caída del 46% en la media diaria) esto debido a la retracción del comercio en sectores clave como el de cereales y automotriz.

El mes de diciembre Argentina mantiene el tercer lugar como proveedor extranjero de Brasil detrás de EEUU (U\$S 2.068 millones) y China (U\$S 1.338 millones).

En forma acumulada ocupa el mismo puesto detrás de Estados Unidos (U\$S 28,8 mil millones) y China (U\$S 20 mil millones).

Importaciones

En el mes de diciembre pasado las compras de mercancías de origen brasileño alcanzaron un total de U\$S 936 millones, con una fuerte caída respecto a igual mes del año pasado (-25,3%) y al mes anterior (24,5%) alcanzando el menor valor desde febrero de 2007.

En términos de variación, no se producía una caída semejante en las importaciones desde noviembre de 2002, cuando todavía no se

salía de la profunda crisis local mostrando de esta manera una contracción del mercado interno.

Para el cierre del año 2008, en términos acumulados las importaciones alcanzaron los U\$S 17.601 millones, un 22,1% más que en 2007. Dicha cifra resulto inferior a las expectativas por la fuerte caída del último mes que superó los pronósticos.

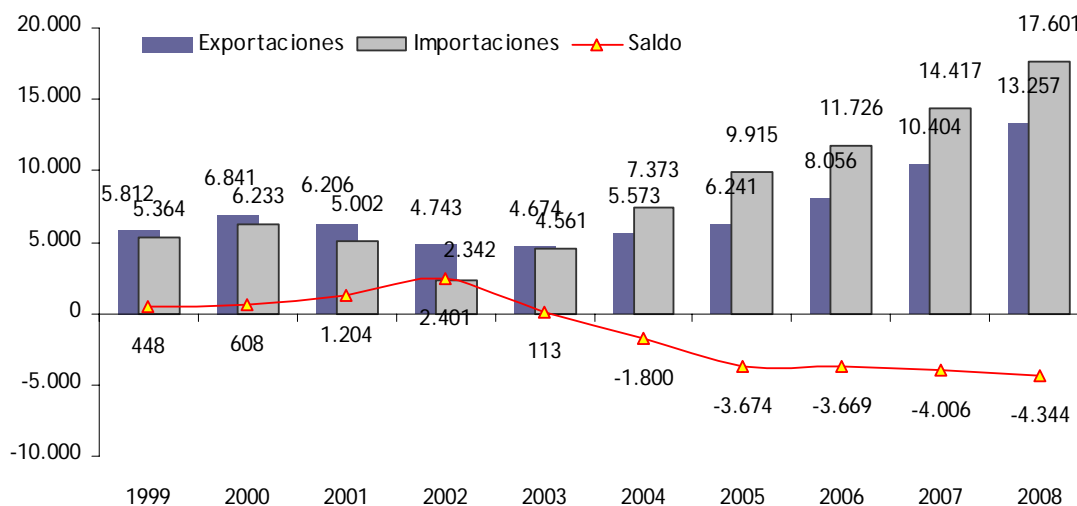
Si bien en el mes pasado, los principales productos importados de origen brasileño siguen siendo automóviles, autopartes, tractores, teléfonos celulares (aparatos transmisores y receptores) y vehículos de carga, se destaca que la contracción de las compras en muchos de estos sectores clave

explica gran parte de la caída. Entre los más relevantes se hallan las menores importaciones de teléfonos celulares, automóviles, cosechadoras, polímeros en formas primarias y vehículos para transporte de mercancías.

Argentina mantiene en diciembre el segundo principal destino externo de los bienes brasileiros detrás de Estados Unidos (U\$S 1.773 millones).

En el acumulado de los 12 meses del año 2008, nuestro país se ubica en el 2do puesto como comprador a Brasil, luego de Estados Unidos (U\$S 27,6 mil millones) y superando a China (U\$S 16,4 mil millones).

Evolución del intercambio comercial Argentina-Brasil. En millones de U\$S.



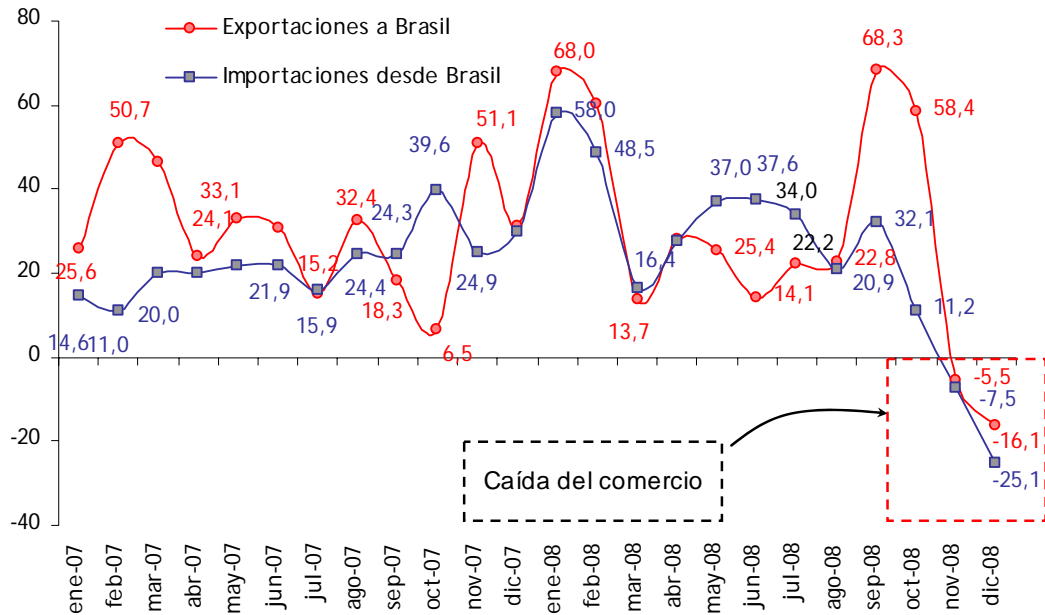
Fuente: abeceb.com en base a datos oficiales de Brasil.

Observando las tasas de crecimiento interanual, mediante el cambio de tendencia a partir del mes de noviembre y la fuerte caída en diciembre de ambas variables de comercio se vislumbran los primeros signos

de la crisis internacional por medio de la caída del comercio bilateral, el interrogante surge acerca de que si en el corriente año se confirme la relación positiva entre las etapas de crisis y de mayor proteccionismo, en este

caso entre países con un comercio comercial.
administrado y con 6 años de crecimiento

Variación (%) interanual de las exportaciones e importaciones.



Fuente: **abeceb.com** en base a datos oficiales de Brasil.